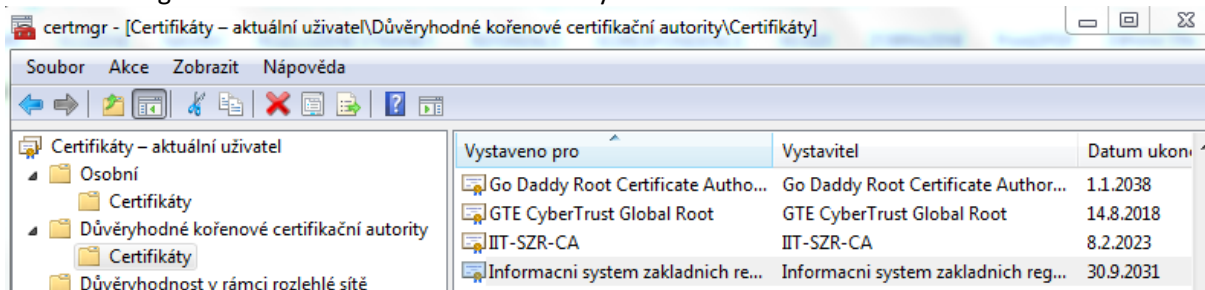


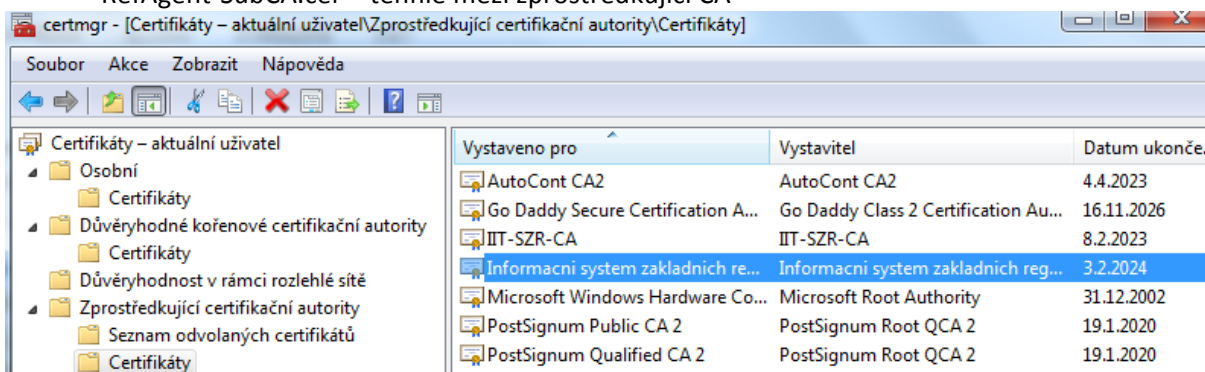
Návod na instalaci Referenčního agenta

Nainstalovat certifikáty těch CA, které vydaly certifikát pro Referenčního agenta, do úložiště Windows.

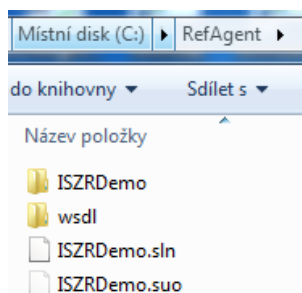
- RefAgent-RootCA.cer – tenhle mezi důvěryhodné kořenové CA



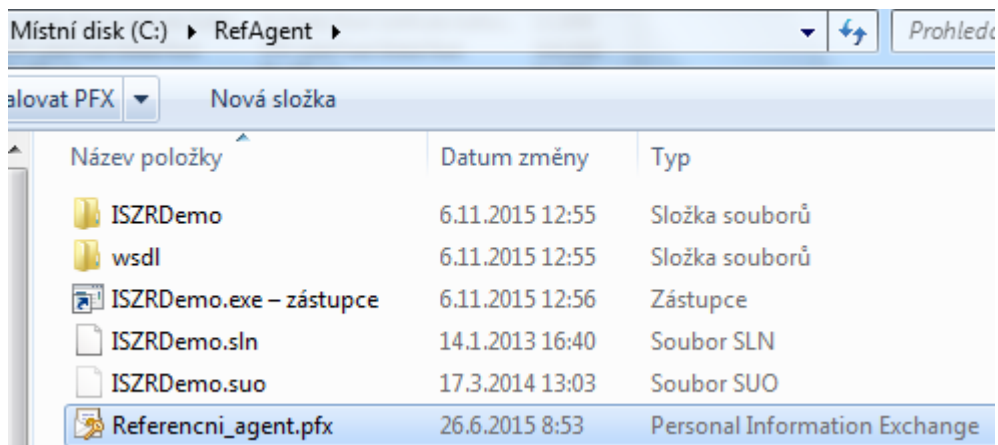
- RefAgent-SubCA.cer – tenhle mezi zprostředkující CA



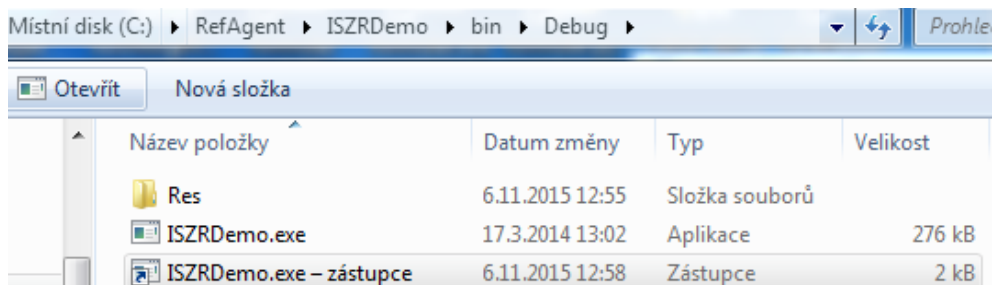
Nakopírovat Referenčního agenta do adresáře C:\



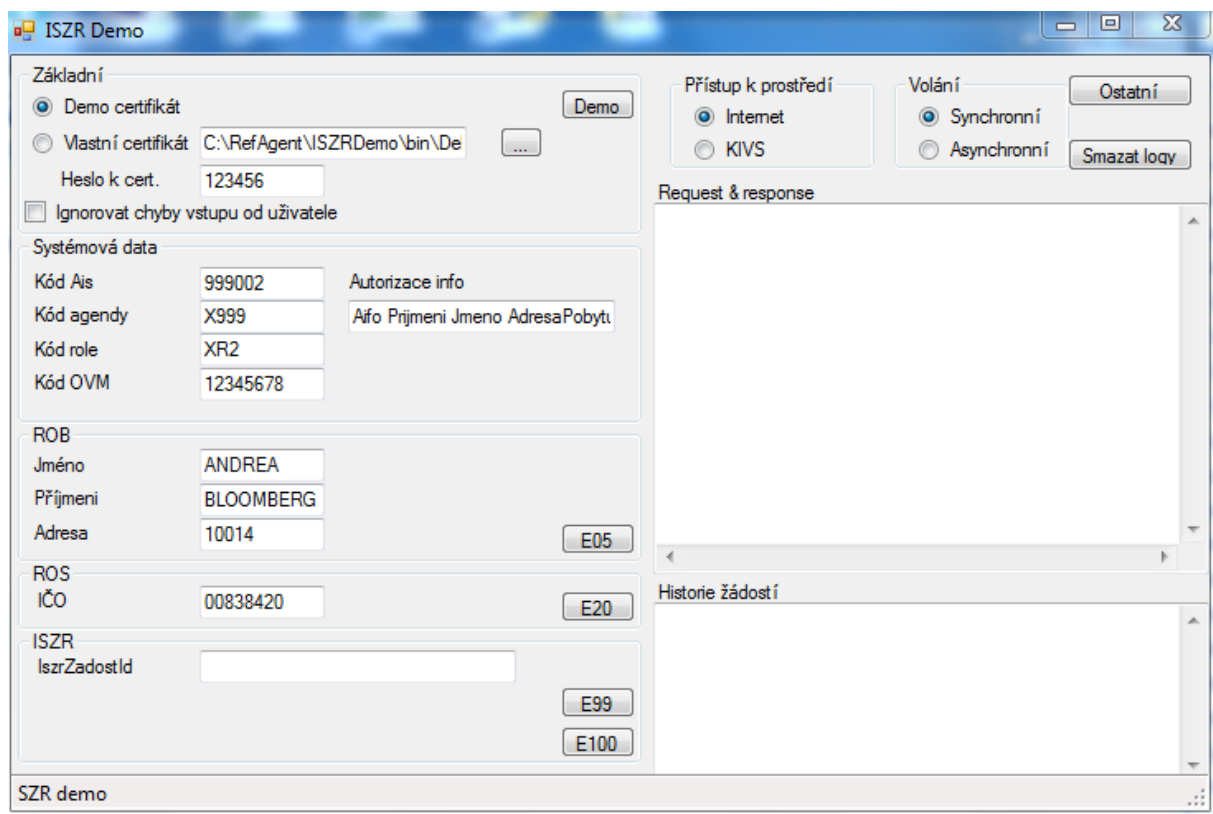
Nakopírovat soubor Referencni_agent.pfx s certifikátem a soukromým klíčem Referenčního agenta do adresáře C:\RefAgent



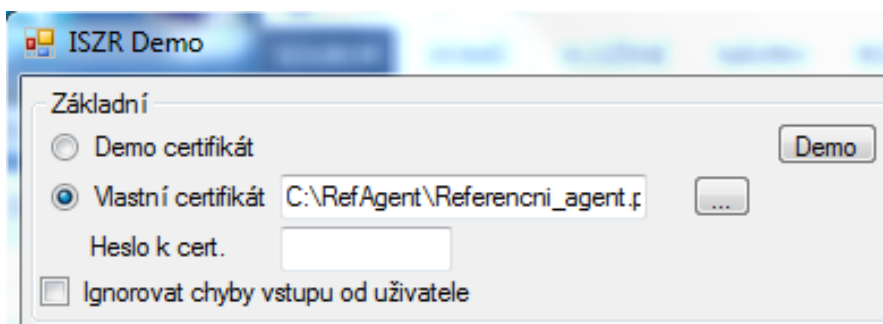
Vytvořit zástupce pro program ISZRDemo.exe



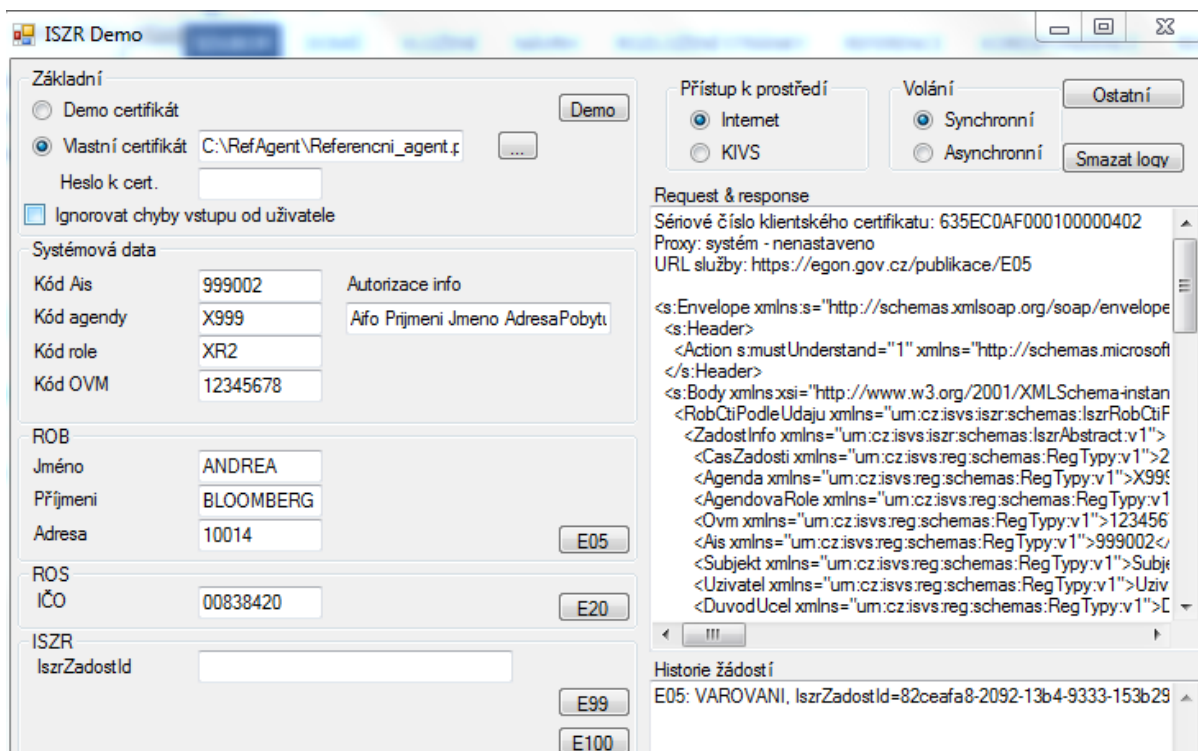
Spustit Referenčního agenta - program ISZRDemo.



Nastavit v rozhraní spuštěného Referenčního agenta cestu k souboru Referenci_agent.pfx s certifikátem a soukromým klíčem a heslo k certifikátu (heslo není záměrně na obrázku uvedeno).



Požádat o službu, např. o službu E05, stisknutím příslušného tlačítka v rozhraní Referenčního agenta. V příkladu jde o volání z Internetu. IP adresa počítače s Referenčním agentem musí být registrována na SZR.



Příklad výsledku volání služby E20 z prostředí KIVS.

The screenshot shows the 'ISZR Demo' application window. It is divided into several sections:

- Základní (Basic):** Includes radio buttons for 'Demo certifikát' and 'Vlastní certifikát' (selected). The 'Vlastní certifikát' field contains 'C:\RefAgent\Referencni_agent.t'. There is also a 'Heslo k cert.' field and an 'Ignorovat chyby vstupu od uživatele' checkbox.
- Systémová data (System Data):** A table with fields for 'Kód Ais' (999002), 'Kód agendy' (X999), 'Kód role' (XR2), and 'Kód OVM' (12345678). There are also fields for 'Autorizace info' and 'Aifo Prijmeni Jmeno AdresaPobyti'.
- ROB (Requesting Party):** Fields for 'Jméno' (ANDREA), 'Příjmení' (BLOOMBERG), and 'Adresa' (10014).
- ROS (Responding Party):** Fields for 'IČO' (00838420).
- ISZR (ISZR):** A field for 'IszrZadostId'.
- Přístup k prostředí (Access to environment):** Radio buttons for 'Internet' (selected) and 'KIVS'.
- Volání (Call):** Radio buttons for 'Synchronní' (selected) and 'Asynchronní'.
- Request & response:** A text area displaying a SOAP response in XML format. The response includes details about a person named Jan Jirsa, including their ID, name, date of birth, and address.
- Historie žádostí (Request history):** A list showing a successful call: 'E20: OK, IszrZadostId=ef5a624c-54d1-13ba-9430-19d43b98f000'.

Pro úspěšné navázání SSL spojení musí být na PC s Referenčním agentem nastavena správně také konfigurace SSL/TLS. Aktuální konfigurace akceptovaná ISZR je uvedena na webu SZR v dokumentu "Konfigurace SSL pro připojení AIS k ISZR".